

---

## Sneglavyn

---

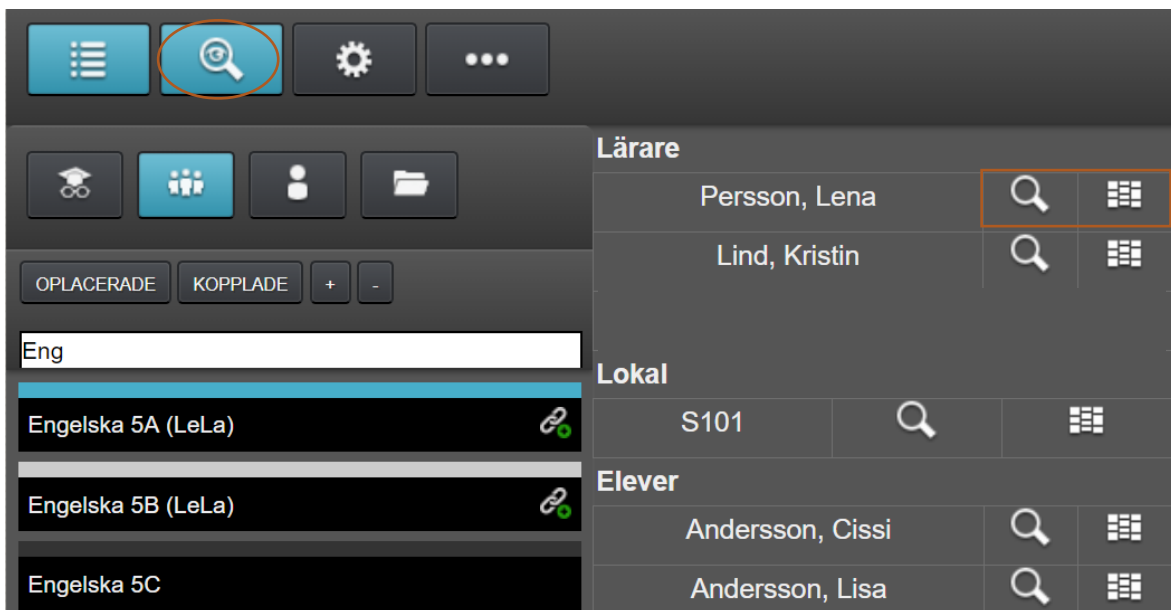
Vid schemaläggning kan du använda "Sneglavyn" för att se schema för lärare, elever eller lokal, utan att behöva byta vy.





1. Välj lärare, elev eller lokal i rullistan.





2. I schemavyn klickar du på den lektion du vill se aktuella kopplingar till. (Lärare, elever och lokal)

2. Du kan "Sne gla" på en användares schema genom att klicka på förstoringsglasen eller schemaikonen





Lärare		
Persson, Lena		
Lind, Kristin		

Lokal		
S101		

Elever		
Andersson, Cissi		
Andersson, Lisa	